

SenSura® Mio



SenSura® Mio Convex

"康樂保"善舒樂密優造口術用袋及其附件(未滅菌)
"Coloplast" SenSura Mio Ostomy Pouch and Accessories
(Non-Sterile)

善舒樂密優單片式便袋
善舒樂密優單片式墊高便袋
善舒樂密優單片式軟墊高便袋

單片式開口便袋
造口護理



使用說明

23331670 Version 3

Coloplast 標誌是 Coloplast A/S 的註冊商標。保留所有權利。©
Velcro® 為 Velcro Industries B.V 所擁有 2024-01-11

衛部醫器輸壹字第020575號

用途

本造口袋適用於被動收集造口的排出物。黏性貼環附接於造口袋，適用於黏貼在造口周圍完好的皮膚上。

適應症

本器材適用於具有造口的患者。

警告

不建議重複使用本單次使用產品，以免發生交叉污染。

重複處理、清潔、消毒與滅菌可能會影響產品的特性，從而造成病患受損或感染的額外風險。

注意

為了正確使用，在您開始使用墊高片產品前，請諮詢您的醫護專業人員。

產品敘述：

單次使用造口袋。

在取出使用前產品須存放在包裝盒內，包裝盒可保護產品，而且包裝盒的標籤含有重要資訊，如批號、使用期限和唯一條碼。

本器材可安全用於核磁共振，在核磁共振掃描前不必將其取下。

若因未依康樂保公司現行建議使用本產品，而造成任何傷害或有可能出現的其他損失，康樂保公司概不承擔任何責任。


特殊儲存條件

水平存放。

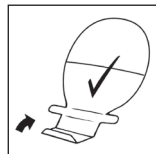
避免日照。

如何使用

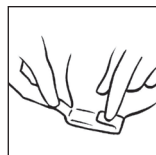
準備



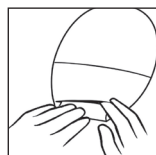
使用小型的弧形剪刀和貼環上的切割導引器，在貼環中剪出一個完全符合造口大小和形狀的洞。
您可以使用產品附上的造口測量尺來測量造口的大小和形狀。
為了減少造口排泄物滲漏的風險和皮膚損傷，開孔和造口完全密合很重要。



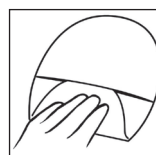
將造口袋放在平坦表面上，黏貼面朝下。
將出口處底部向上摺疊三次，可看到 Velcro® 魔鬼氈，以便封閉出口處。



將兩個藍綠色突片向內摺以固定 Velcro® 魔鬼氈。



使用出口處附近的 Velcro® 魔鬼氈或造口袋中央的 Velcro® 魔鬼氈，便可將出口處隱藏起來。



(此操作不適用於透明造口袋，透明造口袋中央沒有 Velcro® 魔鬼氈)。

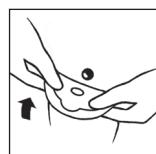


確實清潔造口和造口周圍的皮膚。使用貼環前，請確保皮膚乾淨且乾爽。

使用方法



從貼環先撕除背膠。

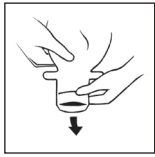


將貼環對齊造口周圍並在貼環上施加壓力。
黏膠必須沿造口周圍貼緊。為防止滲漏，務必確保沿造口周圍緊密貼合。在腹部上按壓貼環/造口袋時，要從造口周圍開始，將黏膠按壓到皮膚上。手指沿造口周圍連續按壓，確保黏膠密合。撫平黏膠，從造口開始向外移動至邊緣，以確保黏膠與皮膚充分接觸。



在造口袋上按壓，以確保貼環牢固的貼合於皮膚上。

如何排空造口袋

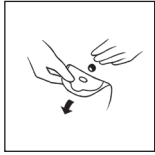


有需要時，可打開出口處，將造口袋內的東西全部排出到馬桶。



清潔出口處，例如，用衛生紙。待造口袋排空後，將出口處摺疊並重新固定。

移除



將貼環上突出處(凸耳)從胃部方向朝外，並向下緩慢小心地 移除造口袋。
一隻手按住皮膚，可幫助移除造口袋。

棄置

本產品僅供一次性使用，並應遵循當地的規範（例如，與正常居家垃圾一起）處置。

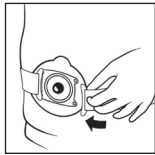
請勿將本產品丟入馬桶沖走。

過濾碳片



如需阻擋氣體逸出，可將過濾碳片放在過濾器上。

腰帶



拉動束帶調整腰帶長度，使腰帶貼合身體。不需要取下覆蓋帶鉤的布料。
將四個腰帶鉤掛上貼環兩側對應的四個腰帶耳上。從前方開始並朝腹部略施壓力。然後將腰帶鉤從貼環處往外拉，直到其卡入定位為止。

（僅適用於附腰帶耳的產品）。

事故通報

如果在使用本器材過程中或因為使用本器材導致嚴重事故，請通報製造商及國家主管機關。

符號解釋



醫療器材



表示產品符合歐洲醫療器材法規



產品編號



使用期限（年 年 年 年-月 月-日 日）



批號



製造日期（年 年 年 年-月 月-日 日）



製造廠



請參閱使用說明



請勿重複使用



表示一個包含醫療器材單一識別系統的條碼



(Global Trade Item Number) 全域貿易項目號碼



遠離日照。



此面向上



可回收包裝



可安全用於核磁造影

醫療器材商名稱：
康樂保股份有限公司
醫療器材商地址：
臺北市松山區民生東路
3段129號6樓

製造業者名稱: Coloplast Hungary KFT
製造業者地址: Kerek Utca 4, 2800 Tatabanya, Hungary