

Käyttöohje

23327044 Version 1

Coloplast-logo on Coloplast A/S -yhtiön rekisteröity tavaramerkki. Kaikki oikeudet pidätetään. © 2021-03-02

Käyttötarkoitus

Virtsankerääjien on tarkoitus tyhjentää virtsaa normaalissa tapauksessa virtsankeräyspussiin.

Indikaatio

Virtsankerääjät on tarkoitettu miespotilaille, joilla on virtsainkontinenssia.

Varoitukset

Tämän kertakäyttötuotteen uudelleenkäyttö voi aiheuttaa käyttäjälle haittaa.

Uudelleenkäyttö, puhdistus, desinfiointi ja/tai (uudelleen)sterilointi voivat heikentää tuotteen ominaisuuksia, mikä taas muodostaa ylimääräisen fyysisen haitan tai infektion vaaran potilaalle.

Tietoa

Tämä tuote on kertakäyttöinen.

Virtsankeräjä on saatavilla itsekiinnittyvänä versiona ja tarttumattomana versiona, jossa on erillinen kiinnitysliuska.

Laitetta ei tarvitse poistaa ennen magneettikuvausta, sillä se ei aiheuta vaaraa magneettikuvauksessa.


Tuotteen valmistuksessa ei ole käytetty luonnonkumilateksia, mutta valmistuksen tai pakkaamisen aikana voi kuitenkin esiintyä harvinaista kontaminoitumista hyvin pienistä määristä luonnonkumilateksia.

Älä käytä tuotetta alkoholia sisältävien ihovalmisteiden kanssa, elleivät ne ole täysin kuivuneet. Alkoholiäämät saattavat aiheuttaa materiaalin heikkenemisen tai liiallisen tarttumisen ihoon.

Älä käytä tuotetta voiteiden ja jauheiden kanssa. Niiden käyttäminen virtsankerääjän kanssa saattaa vaikuttaa kiinnitystarran kiinnittymiseen.


Coloplast ei ota vastuuta loukkaantumisista tai vahingoista, joita voi sattua, jos tuotetta käytetään Coloplastin voimassa olevien suositusten vastaisesti.

Käyttöohjeet



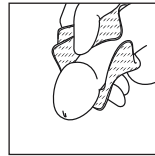
Itsekiinnittyvä
Virtsankeräjä on itsekiinnittyvä.

Virtsankerääjässä on asetin. Suosittelemme, että jätät sen paikoilleen lisätueksi asettaessasi tuotetta.



Tarttumaton erillisellä kiinnitysliusalla
Virtsankeräjä on tarttumaton erillisellä kiinnitysliusalla.

Valmistelu

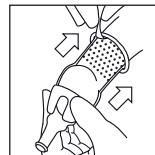


Siisti häpykarvoitusta tarvittaessa.
Pese penis saippualla ja vedellä. Kuivaa perusteellisesti.

Käyttö

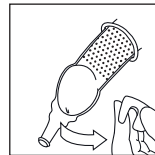
Jätä esinahka paikoilleen penikseen pään ylle asettaessasi tuotetta estääksesi löysän nahan sotkeentumisen tai vetämisen. Tämä koskee vain miehiä, joita ei ole ympärileikattu. Tämä ohje ei koske ympärileikattuja miehiä.

Itsekiinnittyvä



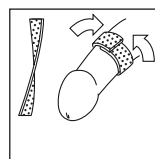
Aseta rullattu virtsankeräjä peniksen pään ylle niin, että kapea pää osoittaa pois päin kehosta. Jätä peniksen pään ja kapean ulostuloletkun väliin 1–2 cm virtsan vapaalle virtaukselle. Rullaa tuote hitaasti auki koko pituuteensa tai koko peniksen pituudelle.

Pidä virtsankeräijää paikoillaan yhdellä kädellä ja käytä toista kättä vetämään liuskaa.

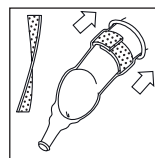


Poista ja hävitä asetin.

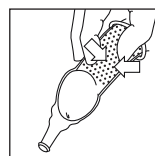
Tarttumaton erillisellä kiinnitysliusalla



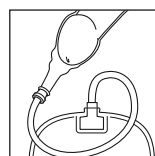
Poista suojapaperi liuskan molemmilta puolilta ja venytä varovasti aktivoiaksesi sen elastisuuden. Aseta liuskan toinen pää peniksen varteen. Kiedo liuska peniksen ympärille vetäen sitä varovasti ja kiinnitä se hieman kiristäen.



Aseta rullattu virtsankeräjä peniksen pään ylle niin, että kapea pää osoittaa pois päin kehosta. Jätä peniksen pään ja kapean ulostuloletkun väliin 1–2 cm virtsan vapaalle virtaukselle. Rullaa tuote hitaasti auki koko pituuteensa penikselle ja liuskan yli.

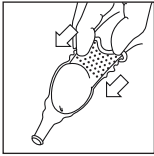


Purista avattu virtsankeräjä varovasti peniksen varren ympärille varmistaaksesi kiinnittymisen ihoon tai kiinnitysliuskan ja tasoita mahdolliset rypyt. Lisäkiinnitystarroja ei tarvita.



Liitä tuote virtsankeräyspussiin.
Virtsankeräysjärjestelmä on nyt käyttökunnossa.

Poistaminen



Irrota tuote virtsankeräyspussista.

Tartu virtsankerääjän pohjasta ja rullaa eteenpäin varovasti. Jos tuotteessa on kiinnitysliuska, se seuraa virtsankerääjän mukana.

Hävittäminen



Vaihda tuote paikallisten ohjeiden ja suositusten mukaisesti. Yhtä tuotetta ei tulisi käyttää 24 tuntia pidempään.

Ihohoito: Jos mahdollista, anna ihon hengittää hetken aikaa tuotteen vaihdon yhteydessä.

Tuote on tarkoitettu vain kertakäyttöön, ja se on hävitettävä paikallisten ohjeiden mukaisesti esim. normaalin talousjätteen mukana.

Älä huuhtele tuotetta alas WC:stä.

Vaaratilanteista ilmoittaminen

Jos tämän laitteen käytön aikana tai sen käytön seurauksena tapahtuu vakava vaaratilanne, siitä on ilmoitettava valmistajalle ja kansallisille viranomaisille.

Symbolien merkitykset



Lääketieteellinen ja kirurginen laite



Osoittaa, että tuote noudattaa Euroopan lääketieteellisiä ja kirurgisia laitteita koskevaa lainsäädäntöä



Luettelonumero



Viimeinen käyttöpäivä (VVVV-KK-PP)



Eräkoodi



Valmistuspäivämäärä (VVVV-KK-PP)



Valmistaja



Lue käyttöohje



Ei saa käyttää uudelleen



Valmistuksessa ei ole käytetty luonnonkumilateksia



Osoittaa, että viivakoodi sisältää laitteen yksilöidyn tunnisteen



(Global Trade Item Number) Kauppanimikkeen maailmanlaajuinen yksilöity numero



Suojattava suoralta auringonvalolta



Kierrätettävä pakkausmateriaali



Turvallinen MRI-laitteen kanssa