

Modellierbarer Hautschutzring Plus

Stomaversorgung



Coloplast A/S
Høfødram 1
3050 Humlebaek
Denmark

Gebrauchsanweisung

23325678 Version 1

Das Coloplast-Logo ist eine eingetragene Marke der Coloplast A/S. Alle Rechte vorbehalten. © 2021-01-22

Verwendungszweck

Der Hautschutzring ist dafür vorgesehen, eine Abdichtung zwischen der intakten peristomalen Haut und der Stoma-Basisplatte zu schaffen und so die Haut vor Ausscheidungen aus dem Stoma zu schützen. Der Ring wurde dafür entwickelt, Vertiefungen/Falten in der peristomalen Haut aufzufüllen.

Warnung

Die Wiederverwendung des Einmalprodukts kann die Gesundheit des Patienten potenziell gefährden.

Wiederaufbereiten, Waschen, Desinfektion und/oder Sterilisation können die Produktmerkmale beeinträchtigen und ein zusätzliches Verletzungs- oder Infektionsrisiko für den Anwender verursachen.

Vorsichtshinweise


Vor direktem Sonnenlicht schützen.

Information

Coloplast schließt jede Haftung für Verletzungen oder Schäden aus, die aus einer anderen als der den aktuellen Empfehlungen von Coloplast entsprechenden Verwendung dieses Produkts entstehen.

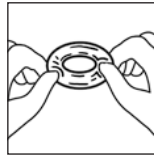
Anwendung

Vorbereitung



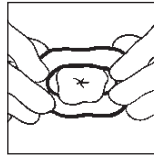
Vor der Applikation des Hautschutzringes sicherstellen, dass die Haut rund um das Stoma sauber und trocken ist.

Den Ring aus der Blisterverpackung nehmen und anschließend die Schutzfolie von beiden Seiten an den Laschen abziehen.

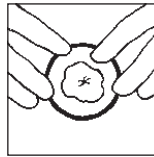


Den Ring in die gewünschte Form modellieren und strecken.

Applizieren



Den Hautschutzring auf die Haut rund um das Stoma aufbringen. Ggf. erneut in Form bringen. Den Ring so mit den Fingern modellieren, dass der Rand des Rings überall glatt an der Haut anliegt.



Der Ring kann auch auf die Basisplatte aufgebracht und anschließend mit dieser zusammen auf die Haut appliziert werden.

Wenn eine 2-teilige Stomaversorgung verwendet wird, kann der Hautschutzring direkt auf die haftende Fläche der Basisplatte aufgebracht werden, um eine eng anliegende Passung am Stoma zu erzielen.

Den Beutel wie üblich anbringen.

Entfernen

Nach der Anwendung die Basisplatte zusammen mit dem Hautschutzring behutsam von der Haut abziehen. Der Ring sollte sich zusammen mit der Basisplatte ablösen. Wenn jedoch geringe Rückstände auf der Haut verbleiben sollten, ist dies für die Haut nicht schädlich. Auch die Haftung des nächsten Ringes wird dadurch nicht beeinträchtigt.

Entsorgung

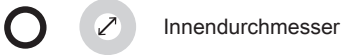
Das Produkt sollte mit dem normalen Hausmüll oder gemäß den örtlichen Richtlinien entsorgt werden.

Das Produkt nicht in der Toilette entsorgen.

Meldung von Zwischenfällen

Wenn es während oder infolge der Anwendung dieses Produkts zu einem schwerwiegenden Zwischenfall kommt, melden Sie dies bitte dem Hersteller und der zuständigen Behörde Ihres Landes.

Symbole



Erläuterung der Symbole

