



Coloplast A/S
Holtedam 1
3050 Humlebaek
Denmark

Brugervejledning

23321784 Version 1

Coloplast logo er et registreret varemærke og tilhører Coloplast A/S. Alle rettigheder forbeholdes. ©

2019-01-29

Indikationer

Sterilt urinkateter til intermitterende brug.

Information

Coloplast påtager sig intet ansvar for skader eller tab, der måtte opstå, hvis dette produkt anvendes i strid med Coloplasts aktuelle anbefalinger.

Katetret kan udsættes for ekstreme temperaturer (under 0 °C og op til 60 °C) i op til 24 timer, uden at det beskadiges.

Dette produkt er et overfladebehandlet kateter i steril opløsning med integreret urinpose.

Den saltvandsopløsning, som katetret opbevares i, er uskadelig. Opløsningen kan dog plette tøjet.

Steriliseret med bestråling.

Forholdsregler

Selvkateterisation med et kateter må kun foretages efter lægeordination og efter grundig oplæring. Følg altid vejledningen.

Kateterisationen skal udføres så hurtigt som muligt, efter pakken er blevet åbnet. Gen-nemfør kateterisationen uden afbrydelse og fjern katetret, når blæren er tømt.

Kontakt din læge/sygeplejerske, hvis du:

- får en urinvejsinfektion med symptomer som feber, ubehag efter tømning af blære, hyppig vandladningstrang eller blod i urinen.
- får stillet diagnosen urinrørsforsnævring.
- oplever, at katetret ikke tømmer blæren på samme måde som du er vant til.

Må ikke anvendes, hvis pakken er beskadiget.

Bør ikke udsættes for sollys.

Opbevares tørt ved stuetemperatur

Skal opbevares horisontalt.

Advarsler

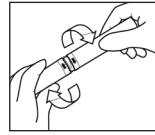
Genbrug af dette engangsprodukt kan indebære en potentiel risiko for brugeren. Genanvendelse, rensning, desinficering og/eller sterilisering kan forringe produktets egenskaber og dermed skabe en yderligere risiko for, at patienten lider fysisk skade eller får en infektion.

Anvendelse

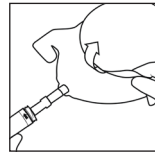
Forberedelse



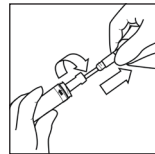
Start med at vaske dine hænder og området omkring urinrørets åbning. Det er vigtigt at undgå at overføre bakterier fra dine hænder til katetret.



Vrid og fjern hylstret.

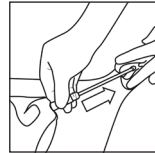


Fold posen ud.

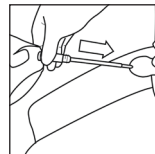


Vrid og træk katetret ud.

Indføring af katetret

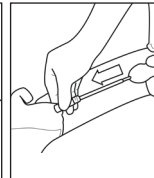


Kvinder: Indfør katetret i urinrøret, indtil urinen begynder at løbe.



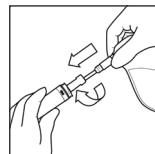
Mænd: Løft penis med den ene hånd for at rette urinrøret ud. Indfør katetret i urinrøret, indtil urinen begynder at løbe.

Aftagning

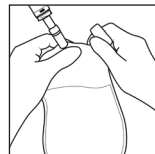


Mænd + kvinder: Når urinen holder op med at løbe, skal du trække katetret cirka 1-2 cm ud. Hvis urinen begynder at løbe igen, skal du vente, indtil det stopper. Derefter skal du igen trække katetret 1-2 cm ud. Når din blære er tom, skal du fjerne katetret.

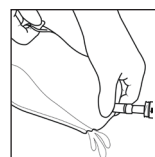
Tømning/drænage



Genluk katetret ved at vride det ind i emballagen igen.



Åbn urinposen ved at rive fligen af.



Tøm posen, inden du kasserer katetret og posen.

Bortskaffelse

Produktet er udelukkende beregnet til engangsbrug og skal bortskaffes i henhold til lokale retningslinjer, f.eks. sammen med almindeligt husholdningsaffald.

Produktet må ikke skylles ud i toiletet.

Symboler



Må ikke anvendes, hvis emballagen er beskadiget.