

Návod na použitie

23317294 Version 1

Logo Coloplast je registrovaná ochranná známka spoločnosti Coloplast A/S. Všetky práva vyhradené. © 2015-07-27

Indikácie

Sterilný močový katéter na občasné použitie.

Informácie

Spoločnosť Coloplast neprijíma žiadnu zodpovednosť za zranenie ani stratu, ku ktorým by mohlo dôjsť pri použití produktu iným spôsobom, ako v súčasnosti odporúča spoločnosť Coloplast.

Katéter môže byť vystavený extrémnym teplotám (pod 0°C a až do 60°C) po dobu až 24 hodín, bez toho, aby sa katéter poškodil.

Tento výrobok je potahovaný katéter v sterilnom roztoku s pripojeným vreckom.

Roztok, v ktorom sa katéter uchováva, je neškodný. Roztok však môže farbiť.

Upozornenia

Predtým, ako budete vykonávať samokatetrizáciu po prvý raz, obráťte sa na svojho poskytovateľa zdravotnej starostlivosti.

Katetrizácia sa má vykonať čo najskôr po otvorení obalu. Po vyprázdnení močového mechúra sa katéter má vždy vybrať.

Obráťte sa na svojho poskytovateľa zdravotnej starostlivosti, ak:

- budete mať príznaky ako horúčku, bolesť pri vyprázdňovaní mechúra, častú potrebu močenia alebo krv v moči.

- vám diagnostikovali striktúry uretry (zúženia močovej rúry).

- zistíte, že katéter neodvádza moč z mechúra ako predtým.

Nepoužívajte, ak je obal poškodený

Chráňte pred slnečným svetlom.

Skladujte pri izbovej teplote v suchom prostredí

Produkt uchovávajte vo vodorovnej polohe.

Varovania

Opakované použitie tohto jednorazového produktu môže pre používateľa vytvárať potenciálne riziko. Opakované spracovanie, umývanie, dezinfekcia a sterilizácia môžu ohroziť vlastnosti produktu, čo vytvára ďalšie riziko fyzického poškodenia alebo infekcie používateľa.

Spôsob použitia výrobku

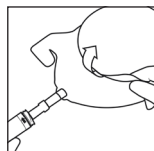
Otvorenie/príprava výrobku



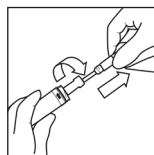
Začnite umytím rúk a okolia ústia močovej rúry. Dôležité je zabrániť prenosu baktérií z rúk na katéter.



Otočte a odstráňte kryt.

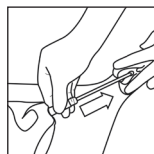


Rozviňte vrecko.

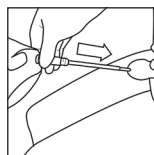


Otočte a vytiahnite katéter.

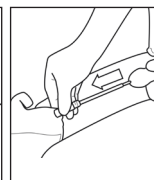
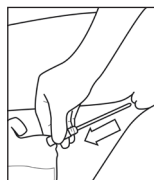
Zavedenie katétra



Ženy: Katéter zavádzajte do močovej rúry, kým nezačne vytekať moč.

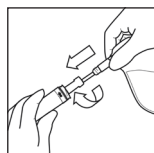


Muži: Jednou rukou zdvihnete penis, aby sa narovnala močová rúra. Katéter zavádzajte do močovej rúry, kým nezačne vytekať moč.



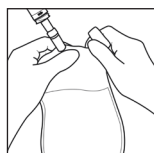
Odstránenie katétra

Muži + ženy: Keď moč prestane vytekať, katéter povytiahnite o 1 až 2 cm. Ak moč začne znovu vytekať, počkajte, kým sa nezastaví. Potom katéter znovu povytiahnite o 1 až 2 cm. Keď je močový mechúr prázdny, odstráňte katéter.

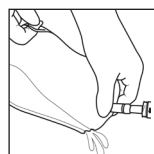


Vyprázdnenie a likvidácia

Katéter opätovne odložte tak, že ho zakrúтите späť do obalu.



Otvorte vrecko na moč odtrhnutím vrchnej časti vrecka.



Vrecko vyprázdnite do toalety. Katéter a vrecko zlikvidujte v komunálnom odpade.

Symboły



Nepoužívajte, ak je obal poškodený